

C reative  
W orld  
K indler

---

# READING Book 2

---

**이삼우** 지음

King's College London (Ph.D 1 year)  
University of Bristol (M.A)  
SLCC (ThM)

**[저서]**

초등용 신택스 훈련서 맵핑글리시 1~6권  
중고등 신택스 훈련서 영맥시리즈 9권  
ilove CWK Reading Series Book 1 ~ 10권  
기타 인문서 3권  
영어원서 2권

책디자인 : Creative Sam  
2023년 1월 1일 초판인쇄  
펴낸곳 도서출판 영맥 (제 2022-000056호)  
웹사이트 [www.ymsyntax.co.kr](http://www.ymsyntax.co.kr)  
전화 010 3577 2775

© 2024 이삼우

이 책의 저작권은 지은이에게 있습니다. 저작권법에 따라 한국 내에서 보호를 받는 저작물이므로 어떤 형태로든 무단 전재와 복제를 금합니다.

## Preface

무에서 유를 만들어 내는 일은 언제나 창조적 고통을 겪게 됩니다. 이 고통을 견디다 보면 어느새 창조적 산물이 눈 앞에 놓여 말로 형용할 수 없는 기쁨을 누리게 됩니다. 저는 영어를 구조로 이해하고 훈련하는 책들인 초등용 맵핑글리시 시리즈와 중·고등용 영맥시리즈를 집필해 왔습니다. 그러던 중 언젠가 구조리딩 책 시리즈를 집필해야지 하는 막연한 생각을 하게 되었고, 그 생각은 아마 5년 정도 마음 속에서 잉태의 과정을 겪어야 했습니다. 때가 무르익어서인지 아니면 어떤 보이지 않는 손길의 작용인지 알 수 없지만 집필을 시작했고, 초기 10권의 작업을 완성하여 세상에 내놓게 되어 매우 기쁜 마음입니다. 그리고 중간 중간 관심을 갖고 전화와 문자로 격려를 주신 여러 원장님들께 깊은 감사의 마음을 전해 드리고 싶습니다. 본 구조리딩 훈련서가 애초 목표했던 30권을 완성해서 한국 아이들과 학생들의 영어성장에 도움이 되고 세계 속에서 우리나라 역량을 키우는 데에 기여할 수 있기를 기대해 봅니다.

이삼우 드림

# A TABLE OF CONTENTS

UNIT 01	<b>Colorful Fruits!</b>	12
UNIT 02	<b>Hibernating Animals</b>	18
UNIT 03	<b>What can you see in spring?</b>	24
UNIT 04	<b>Different Works</b>	30
UNIT 05	<b>My World Map</b>	36
UNIT 06	<b>A Trip to U.K.</b>	42
UNIT 07	<b>Saving Engergy</b>	48
UNIT 08	<b>Where do animals live?</b>	54



UNIT 09	<b>Learning Activities</b>	60
UNIT 10	<b>Different Jobs</b>	66
UNIT 11	<b>P.E. Class</b>	72
UNIT 12	<b>Things from Milk</b>	78
UNIT 13	<b>Various Vitamins</b>	84
UNIT 14	<b>I see flowers in all seasons!</b>	90
UNIT 15	<b>I learn something in the class</b>	96
UNIT 16	<b>Make a beautiful music!</b>	102

*English Structure & Reading*



# 기본구조설명

Book  
1

## 1형식 문장

주어	동사
은/는/이/가/도/란	

Ex. A boy is walking.

한 소년이	걷고 있다
A boy	is walking

한 소년이 걷고 있다.

## 2형식 문장

주어	동사	보어
	주로 be동사	
[am / is / are / was / were]		

Ex. She is a teacher.

그녀는	이다 / 선생님
She	is / a teacher

그녀는 선생님이다.

## 3형식 문장

주어	동사	목적어
		을/를/에게

Ex. The children play football.

그 아이들은	한다	축구를
The children	play	football

그 아이들은 축구를 한다.

# 기본구조 + 문장확장

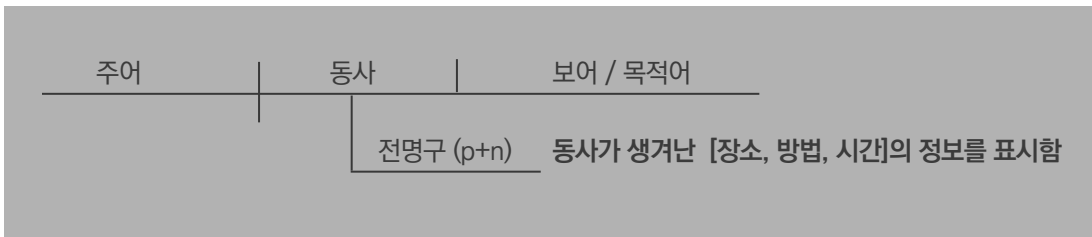


## Things to Learn

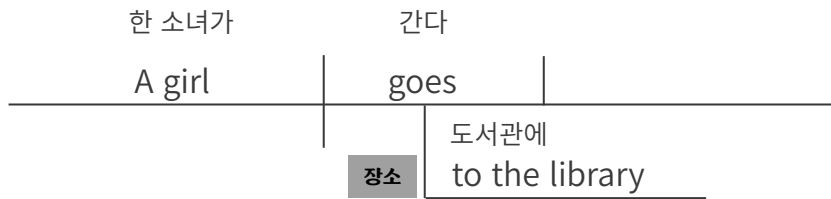
CWK Reading Series Book 2



### 전명구(p+n)로 동사 수식하기

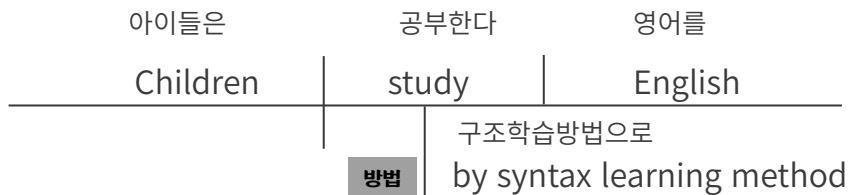


Ex 1. A girl (goes) (to the library).



한 소녀가 도서관에 간다.

Ex 2. Children (study) English (by syntax learning method).



아이들은 구조학습방법으로 공부한다.



Ex 3. Boys play football (after school).


소년들은	한다	축구를
Boys	play	football
	시간	방과 후에 after school



소년들은 방과 후에 축구를 한다.



### 기본 전치사 살펴보기





# **CWK Reading Book 2**

Analytical Reading Training

---

## Unit 01

### Colorful Fruits!



Look at the fruits! Three apples are in the basket. They are green. Five bananas are on the table. They are yellow. Two peaches are on the tray. They are pink. Look! Children are picking strawberries. They are having fun at the farm.



look at ~을 보다 / fruit 과일 / basket 바구니 / green 녹색 / table 식탁 / yellow 노란색 / peach 복숭아 / tray 쟁반 / pick 따다 / have fun 즐거운 시간을 보내다 / farm 농장



## 문장 다이어그램 훈련

1. Look(at the fruits)!

보라

Look

과일들을  
at the fruits

과일들을 보라!

2. Three apples(are)(in the basket).

3개의 사과들이

있다

Three apples

are

바구니 안에  
in the basket

3개의 사과들이 바구니 안에 있다.

3. They(are)green.

그것들은

이다

녹색

They

are

green

그것들은 녹색이다.



4. Five bananas are (on the table).

5개의 바나나가

있다

Five bananas

are

테이블 위에  
on the table

5개의 바나나가 테이블 위에 있다.

5. They are yellow.

그것들은

이다

노란색

They

are

yellow

그것들은 노란색이다.

6. Two peaches are (on the tray).

2개의 복숭아가

있다

Two peaches

are

쟁반 위에  
on the tray

2개의 복숭아가 쟁반 위에 있다.

7. They are pink.

그것들은

이다

핑크색

They

are

pink

그것들은 핑크색이다.



8. Look!

보라!

Look

보라!

9. Children are picking strawberries.

아이들은

Children

따고 있다

are picking

딸기를

strawberries

아이들은 딸기를 따고 있다.

10. They are having fun (at the farm).

그들은

They

보내고 있다

are having

즐거운 시간을

fun

농장에서  
at the farm

그들은 농장에서 즐거운 시간을 보내고 있다.



## 영작 훈련

1. 6개의 사과가 (쟁반 위에) 있습니다.

[on / six apples / the tray / are]

Six apples are on the tray.

2. 4개의 복숭아가 (식탁 위에) 있습니다.

[are / the table / 4 peaches / on]

4 peaches are on the tables.

3. 8개의 바나나가 (바구니 안에) 있습니다.

[8 / in / bananas / are / the basket]

8 bananas are in the basket.

4. (밭에) 많은 수박들이 있습니다. [There is / are ~]

[are / the field / watermelons / a lot of / in / there]

There are a lot of watermelons in the field.

5. 우리는 (시장에서) 많은 야채들과 과일들을 볼 수 있습니다.

[a lot of / can see / the market / we / vegetable / in / fruits / and]

We can see a lot of vegetable and fruits in the market.

6. 사람들은 (농장에서) 재미있는 시간을 보냅니다.

[the farm / have / people / at / fun]

People have fun at the farm.

7. 아이들은 (농장에서) 딸기를 따고 있습니다.

[are picking / at / children / strawberries / the farm]

Children are picking strawberries at the farm.



쟁반 tray / ~ 위에 on / 복숭아 peach / 식탁 table / 수박 watermelon / 밭 field / 많은 야채들과 과일들 a lot of vegetable and fruits / 농장 farm / 따다 pick





## Voca Test

No.	word	meaning	check
01	tray	쟁반	
02	vegetable	야채	
03	have fun	즐거운 시간을 보내다	
04	pick	따다	
05	basket	바구니	
06	peaches	복숭아들	
07	fruits	과일들	
08	field	밭	
09	on	~위에	
10	in	~안에	

---

## Unit 02

# Hibernating Animals



We can't see some animals in winter. The animals sleep in winter. They are hibernating animals. Bears sleep in the forest. Frogs sleep under the ground. Turtles and snakes also sleep under the ground. These hibernating animals wake up in spring! We can see the animals in spring.



see 보다 / some animals 몇몇 동물들 / sleep 잠자다 / are called 불린다 / hibernating 동면  
하는, 겨울잠을 자는 / forest 숲 / under ~아래 / ground 땅 / wake up 깨어나다 / spring 봄



## 문장 다이어그램 훈련

1. We can't see some animals (in winter).

우리는 We	볼 수 없다 can't see	몇몇 동물들을 some animals
		겨울에 in winter

우리는 몇몇 동물들을 볼 수 없다.

2. The animals sleep (in winter).

그 동물들은 The animals	잠잔다 sleep	
		겨울에 in winter

그 동물들은 겨울에 잠잔다.

3. They are called hibernating animals.

그것들은 They	불린다 are called	동면하는 동물이라 hibernating animals
--------------	-------------------	----------------------------------

그것들은 동면하는 동물이라 불린다.



4. Bears sleep (in the forest).

곰들은 Bears	잠잔다 sleep
	숲 속에 in the forest

곰들은 숲 속에 잠잔다.

5. Frogs sleep (under the ground).

개구리들은 Frogs	잠잔다 sleep
	땅 속에 under the ground

개구리들은 땅 속에 잠잔다.

6. Turtles and snakes also sleep (under the ground).

거북이들과 뱀들은 Turtles and snakes	또한 잠잔다 also sleep
	땅 속에 under the ground

거북이들과 뱀들은 또한 땅 속에 잠잔다.



7. These hibernating animals wake up (in spring)!

이 동면하는 동물들은

깨어난다

These hibernating animals

wake up

봄에

in spring

이 동면하는 동물들은 봄에 깨어난다.

8. We can see the animals (in spring).

우리는

볼 수 있다

그 동물들을

We

can see

the animals

봄에

in spring

우리는 봄에 그 동물들을 볼 수 있다.

해설지  
ONLY



## 영작 훈련

1. 몇몇 동물들은 (겨울에) 잠을 잔다.

[winter / sleep / animals / in / some]

Some animals sleep in winter.

---

2. 뱀들은 (겨울에) (땅 속에) 잠을 잔다.

[snakes / the ground / winter / under / sleep / in]

Snakes sleep under the ground in winter.

---

3. 개구리들도 또한 (땅 속에) 잠을 잔다.

[sleep / frogs / also / the ground / under]

Frogs also sleep under the ground.

---

4. 겨울 잠을 자는 동물들은 (봄에) 잠에서 깨다.

[spring / animals / in / wake up / hibernating]

Hibernating animals wake up in spring.

---

5. (봄에) 꽃들은 피어난다.

[in / flowers / spring / bloom]

Flowers bloom in spring.

---

6. 나비들과 벌들이 (꽃 주위에) 날아다닌다.

[are flying / bees / around / butterflies / the flowers / and]

Butterflies and bees are flying around the flowers.

---

7. 봄은 우리에게 신선한 에너지를 준다.

[gives / spring / fresh energy / us]

Spring gives us fresh energy.

---



잠을 잔다 sleep / 몇몇 동물들 some animals / 땅 속에 under the ground / 개구리 frog / 잠에서 깨다 wake up / 꽃이 피어나다 bloom / ~주위에 바빠 날아다니다 fly around ~ / 주다 give / 신선한 에너지 fresh energy



## Voca Test

No.	word	meaning	check
01	fresh energy	신선한 에너지	
02	fly around	~주위를 날아다니다	
03	wake up	잠에서 깨다	
04	hibernating animals	겨울잠을 자는 동물들	
05	ground	땅	
06	under	~아래에	
07	butterfly	나비	
08	give	주다	
09	forest	숲	
10	frog	개구리	

---

## Unit 03

### What can you see in spring?



Spring is coming. What can you see? You can see bees and butterflies in the flowers. You can see frogs in the pond. You can see smiling children in the playground. You can see new students in school. You can make new friends. You can be a good friend to others.



spring 봄 / come 오다 / bee 벌 / butterfly 나비 / frog 개구리 / pond 연못 / smiling 웃고 있는  
/ playground 놀이터 / make friends 친구들을 사귀다 / others 다른 사람들





## 문장 다이어그램 훈련

### 1. Spring is coming.

봄이 Spring	오고 있다 is coming
--------------	--------------------

봄이 오고 있다.

### 2. What can you see?

당신은 you	볼 수 있니? can ... see	무엇을 What
------------	------------------------	-------------

당신은 무엇을 볼 수 있니?

### 3. You can see bees and butterflies (in the flowers).

당신은 You	볼 수 있다 can see	벌과 나비들을 bees and butterflies
		그 꽃들 속에서 in the flowers

당신은 그 꽃들 속에서 벌과 나비들을 볼 수 있다.



4. You can see frogs (in the pond).

당신은 You	볼 수 있다 can see	개구리들을 frogs
		연못에서 in the pond

당신은 연못에서 개구리들을 볼 수 있다.

5. You can see smiling children (in the playground).

당신은 You	볼 수 있다 can see	웃고 있는 아이들을 smiling children
		놀이터에서 in the playground

당신은 놀이터에서 웃고 있는 아이들을 볼 수 있다.

6. You can see new students (in school).

당신은 You	볼 수 있다 can see	새로운 학생들을 new students
		학교에서 in school

당신은 학교에서 새로운 학생들을 볼 수 있다.



7. You can make new friends.

당신은 You	사귌 수 있다 can make	새 친구들을 new friends
------------	---------------------	-----------------------

당신은 새 친구들을 사귌 수 있다.

8. You can be a good friend (to others).

당신은 You	될 수 있다 can be	좋은 친구 a good friend
		다른 사람들에게 to others

당신은 다른 사람들에게 좋은 친구가 될 수 있다.

해설지  
ONLY



## 영작 훈련

1. (봄에) 우리는 꽃들을 볼 수 있다.

[spring / can see / flowers / we / in]

We can see flowers in spring. = In spring we can see flowers.

2. 벌들이 (꽃 주위에서) 날아다니고 있다.

[bees / around / are flying / flowers]

Bees are flying around flowers.

3. 잠자리들이 (꽃 위에) 앉아 있다.

[are sitting / a flower / dragonflies / on]

Dragonflies are sitting on a flower.

4. (여름에) 사람들이 (수영장에서) 수영한다.

[in / swim / the pool / in / people / summer]

In summer people swim in the pool.

5. 아이들이 (해변에서) 모래성을 만들고 있다.

[children / the beach / a sandcastle / at / are making]

In summer people swim in the pool.

6. (가을에) 당신은 (거리에서) 낙엽을 볼 수 있다.

[the street / fallen leaves / can see / you / on / in fall]

In fall you can see fallen leaves on the street.

7. (겨울에) 어떤 동물들은 잠을 잔다.

[winter / some animals / in / sleep]

In winter some animals sleep.



봄 spring / 꽃 flower / ~ 주위에 around / 잠자리 dragonfly / 수영장 the pool / 해변 beach / 모래성 sand castle / 낙엽 fallen leaves / 어떤 동물들 some animals



## Voca Test

No.	word	meaning	check
01	spring	봄	
02	see	보다	
03	butterfly	나비	
04	bee	벌	
05	frog	개구리	
06	pond	연못	
07	smiling	웃고 있는	
08	playground	놀이터	
09	make	만들다	
10	others	다른 사람들	

---

## Unit 04

# Different Works



A lot of people live in London. They work in different places. Some of them work at the office. Some work at a police station. Some work at a hospital. My dad works at a fire station. My mom works at a school. My uncle works at a restaurant. He is a nice cook. We live with different people. We respect one another in trust.



a lot of 많은 / work 일하다 / place 장소 / office 사무실 / police station 경찰서 / hospital 병원 / fire station 소방서 / uncle 삼촌 / restaurant 식당 / respect 존중하다 / trust 신뢰



## 문장 다이어그램 훈련

1. A lot of people (live) (in London).

많은 사람들은 A lot of people	산다 live
	런던에서 in London

많은 사람들은 런던에서 산다.

2. They (work) (in different places).

그들은 They	일한다 work
	다른 곳에서 in different places

그들은 다른 곳에서 일한다.

3. Some of them (work) (at the office).

그들 중 몇명은 Some of them	일한다 work
	사무실에서 at the office

그들 중 몇명은 사무실에서 일한다.



4. Some **work** (at a police station).

어떤 이들(일부, 몇명)은

일한다

Some

work

경찰서에서  
at a police station

어떤 이들은 경찰서에서 일한다.

5. Some **work** (at a hospital).

어떤 이들(일부, 몇명)은

일한다

Some

work

병원에서  
at a hospital

어떤 이들은 병원에서 일한다.

6. My dad **works** (at a fire station).

내 아버지는

일한다

My dad

works

소방서에서  
at a fire station

내 아버지는 소방서에서 일한다.

7. My mom **works** (at a school).

내 어머니는

일한다

My mom

works

학교에서  
at a school

내 어머니는 학교에서 일한다.





8. My uncle works (at a restaurant).

내 삼촌은

일한다

My uncle

works

식당에서

at a restaurant

내 삼촌은 식당에서 일한다.

9. He is a nice cook.

그는

이다

멋진 요리사

He

is

a nice cook

그는 멋진 요리사이다.

10. We live (with different people).

우리는

산다

We

live

다른 사람들과 함께

with different people

우리는 다른 사람들과 산다.

11. We respect one another (in trust).

우리는

존중한다

서로를

We

respect

one another

신뢰하며

in trust

우리는 신뢰하며 서로를 존중한다.



## 영작 훈련

1. Johnson은 (경찰서에서) 일한다.

[works / a police station / Johnson / in]

Johnson works in a police station.

2. Susan은 (병원에서) 일한다.

[in / works / a hospital / Susan]

Susan works in a hospital.

3. Samson은 (법원에서) 일한다.

[Samson / a court / works / in]

Samson works in a court.

4. Rachael은 (소방서에서) 일한다.

[in / works / a fire station / Rachael]

Rachael works in a fire station.

5. 나의 삼촌은 (호텔에서) 일합니다.

[a hotel / my uncle / in / works]

My uncle works in a hotel.

6. 나의 아버지는 (인천국제공항에서) 일합니다.

[Incheon International Airport / works / in / my dad]

My dad works in Incheon International Airport.

7. 나의 어머니는 (집에서) 책을 씁니다.

[writes / at / my mom / a book / home]

My mom writes a book at home.



경찰서 a police station / 소방서 a fire station / 병원 a hospital / 일하다 work / 인천국제공항 Incheon International Airport / 책을 쓰다 write a book / ~에서 at



## Voca Test

No.	word	meaning	check
01	work	일하다	
02	fire station	소방서	
03	police station	경찰서	
04	airport	공항	
05	hospital	병원	
06	uncle	삼촌	
07	write a book	책을 쓰다	
08	court	법원	
09	trust	신뢰	
10	cook	요리사, 요리하다	

---

## Unit 05

# My World Map



Look at the world map! I will travel to several countries.  
Here is United Kingdom. U.K. is in Europe. Here is Chile.  
Chile is in South America. Here is Egypt. Egypt is in Africa.  
Here is Australia. Australia is in Oceania.



world map 세계지도 / travel 여행하다 / several countries 몇몇 나라들 / Europe 유럽 / Chile 칠레 / South America 남아메리카 / Here is (주어) ~주어가 있다

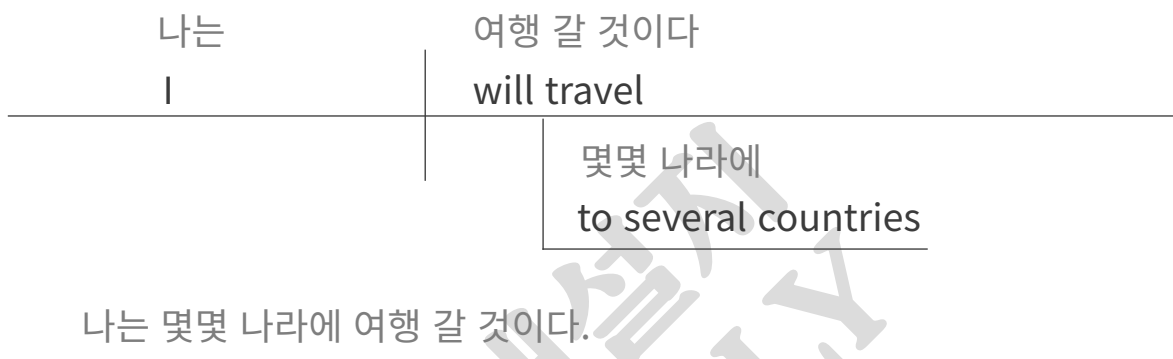


## 문장 다이어그램 훈련

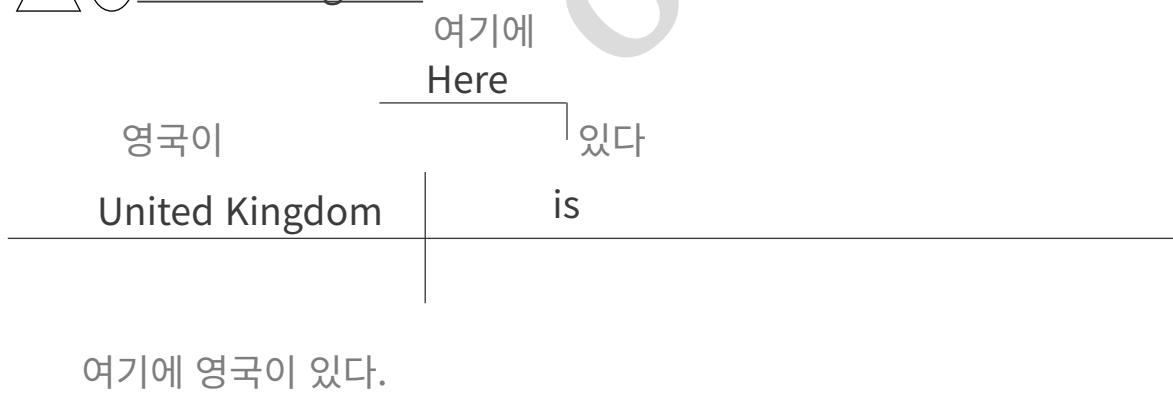
1. Look (at the world map)!



2. I will travel (to several countries).



3. Here (is) United Kingdom.





4. U.K. (is) (in Europe).

영국은

있다

U.K.

is

유럽에  
in Europe

영국은 유럽에 있다.

5. Here (is) Chile.

여기에  
Here

칠레가

있다

Chile

is

여기에 칠레가 있다.

6. Chile (is) (in South America).

칠레는

있다

Chile

is

남아메리카에  
in South America

칠레는 남아메리카에 있다.

7. Here (is) Egypt.

여기에  
Here

이집트가

있다

Egypt

is

여기에 이집트가 있다.



8. Egypt (is) (in Africa).

이집트는 Egypt	있다 is
	아프리카에 in Africa

이집트는 아프리카에 있다.

9. Here (is) Australia.

	여기에 Here
호주가 Australia	있다 is

여기에 호주가 있다.

10. Australia (is) (in Oceania).

호주는 Australia	있다 is
	오세아니아에 in Oceania

호주는 오세아니아에 있다.



## 영작 훈련

1. 민수는 (작년에) (미국에) 갔다.

[last year / went / America / to / Minsu]

Minsu went to America last year.

2. 수호는 (내년에) (스페인에) 갈 것이다.

[Spain / next year / will go / Suho / to]

Suho will go to Spain next year.

3. 수민이는 (3년 전에) (남아프리카에) 갔다.

[to / three years ago / Sumin / South Africa / went]

Sumin went to South Africa three years ago.

4. 정호는 (내년에) (베트남에) 갈 것이다.

[Vietnam / next year / will go / to / Jungho]

Jungho will go to Vietnam next year.

5. 정수는 (수민이와 함께) (일본에) 갔다.

[Jungsu / to / Japan / with / went / Sumin]

Jungsu went to Japan with Sumin.

6. 나는 (아이들과 함께) (독일에) 갔다.

[went / Germany / with / I / to / children]

I went to Germany with children.

7. 그녀는 (그와 함께) (런던에) 갔다.

[went / London / she / him / with / to]

She went to London with him.



미국 America / 작년 last year / 스페인 Spain / 일본 Japan / ~와 함께 with / 내년에 next year / 베트남 Vietnam / 런던 London





## Voca Test

No.	word	meaning	check
01	Oceania	오세아니아	
02	South America	남아프리카	
03	world map	세계지도	
04	country	나라	
05	look (at)	~을 보다	
06	Vietnam	베트남	
07	Spain	스페인	
08	Germany	독일	
09	Europe	유럽	
10	several	몇몇의	

---

## Unit 06

# A Trip to U.K.



Minsu takes a trip to U.K. with his friends. They go to the airport by bus. They fly to London. They stay at Kensington Hotel. They go to the University of Cambridge by train. They visit the British Museum by walk. They go to the Hyde Park by tube. They come back home by airplane.



trip 여행 / airport 공항 / by bus 버스로 / stay 머물다 / university of Cambridge 캠브리지 대학 / visit 방문하다 / British Museum 대영박물관 / come back 돌아오다 / by tube 지하철로



## 문장 다이어그램 훈련

1. Minsu takes a trip (to U.K.) (with his friends).

민수는 Minsu	한다 takes	여행을 a trip
		영국으로 to U.K
		(그의) 친구들과 함께 with his friends

민수는 친구들과 함께 영국으로 여행을 한다.

2. They go (to the airport) (by bus).

그들은 They	간다 go	
		공항에 to the airport
		버스로 by bus

그들은 버스로 공항에 간다.

3. They fly (to London).

그들은 They	비행기 타고 간다 fly	
		런던으로 to London

그들은 런던으로 비행기 타고 간다.



4. They(stay) (at Kensington Hotel).

그들은 They	머문다 stay
	켄싱턴 호텔에서 at Kensington Hotel

그들은 켄싱턴 호텔에서 머문다.

5. They(go) (to the University of Cambridge) (by train).

그들은 They	간다 go
	캠브리지 대학교에 to the University of Cambridge
	기차로 by train

그들은 기차로 캠브리지 대학교에 간다.

6. They(visit) the British Museum (by walk).

그들은 They	방문한다 visit	대영박물관에 the British Museum
	걸어서 by walk	

그들은 걸어서 대영박물관에 방문한다.



7. They (go) (to the Hyde Park) (by tube).

그들은 They	간다 go
	하이드 파크에 to the Hyde Park
	튜브로 by tube

그들은 튜브로 하이드 파크에 간다.

8. They (come) (back) (home) (by airplane).

그들은 They	집에 돌아온다 come back home
	비행기로 by airplane

그들은 비행기로 집에 돌아온다.

해설지  
ONLY



## 영작 훈련

1. John은 (걸어서) (학교에) 간다.

[school / John / walk / to / by / goes]

John goes to school by walk.

2. Tom은 (자전거로) (공원에) 갈 것이다.

[a park / bicycle / to / Tom / will go / by]

Tom will go to a park by bicycle.

3. Susan은 (버스로) (쇼핑몰에) 갔다.

[went / the shopping mall / bus / by / to / Susan]

Susan went to the shopping mall by bus.

4. 민수는 (비행기로) (제주도에) 갈 것이다.

[Minsu / to / by / will go / Jeju / airplane]

Minsu will go to Jeju by airplane.

5. 서희와 준희는 (아빠와 함께) (크로아티아에) 갈 것이다.

[will go / their dad / to / with / Seo Hee and Jun Hee / Croatia]

Seo Hee and Jun Hee will go to Croatia with their dad.

6. 태희는 (엄마와 함께) (캐나다에) 갈 것이다.

[Taehee / his mom / to / with / Canada / will go]

Tae Hee will go to Canada with his mom.

7. 그 소년은 (애완견과 함께) (공원에) 갔다.

[with / a park / the boy / went / to / his pet dog]

The boy went to a park with his pet dog.



걸어서 by walk / 학교 school / 자전거로 by bicycle / 버스로 by bus / ~갈 것이다 will go / 애완견 pet dog / 크로아티아 Croatia / ~와 함께 with / 쇼핑몰 shopping mall



## Voca Test

No.	word	meaning	check
01	trip	여행	
02	hotel	호텔	
03	stay	머물다	
04	British Mesuem	대영박물관	
05	tube	튜브(영국지하철)	
06	university	대학교	
07	visit	방문하다	
08	come back home	집에 돌아오다	
09	by walk	걸어서	
10	by airplane	비행기로	

---

## Unit 07

# Saving Energy



Mom and dad save energy. I turn on the TV. Mom turns off the TV. My brother turns on the computer. Dad turns off the computer. My sister turns on the air conditioner. Mom turns off the air conditioner. Mom and dad save a lot of energy.



save 절약하다 / energy 에너지 / turn (on) ~을 켜다 / turn (off) ~을 끄다 / air conditioner 에어컨 / a lot of 많은





## 문장 다이어그램 훈련

### 1. Mom and dad save energy.

엄마와 아빠는 Mom and dad	절약하신다 save	에너지를 energy
------------------------	---------------	----------------

엄마와 아빠는 에너지를 절약하신다.

### 2. I turn (on the TV).

나는 I	켜다 turn	TV를 on the TV
---------	------------	------------------

나는 TV를 켜다.

### 3. Mom turns (off the TV).

엄마는 Mom	끄다 turn	TV를 off the TV
------------	------------	-------------------

엄마는 TV를 끄다.



4. My brother turns (on the computer).

내 형은 My brother	켜다 turns
	컴퓨터를 on the computer

내 형은 컴퓨터를 켜다.

5. Dad turns (off the computer).

아빠는 Dad	끄다 turns
	컴퓨터를 off the computer

아빠는 컴퓨터를 끄다.

6. My sister turns (on the air conditioner).

내 언니(누나)는 My sister	켜다 turns
	에어컨을 on the air conditioner

내 언니(누나)는 에어컨을 켜다.

---

7. Mom turns (off the air conditioner).

엄마는 Mom	끄다 turns	
		에어컨을 off the air conditioner

엄마는 에어컨을 끄다.

---

8. Mom and dad save a lot of energy.

엄마와 아빠는 Mom and dad	절약한다 save	많은 에너지를 a lot of energy
------------------------	--------------	----------------------------

엄마와 아빠는 많은 에너지를 절약한다.

---

해설지  
ONLY



## 영작 훈련

1. 바이오 에너지는 (환경에) 좋다.

[for / is / environment / good / Bio energy]

Bio energy is good for environment.

---

2. 해양 에너지는 (해양에서) 발생한다.

[the ocean / ocean energy / in / is generated]

Ocean energy is generated in the ocean.

---

3. 태양광 판은 (햇빛 안에서) 작동한다.

[operate / the sunlight / in / solar panels]

Solar panels operate in the sunlight.

---

4. 전기차는 (환경을 위한) 미래 자동차이다.

[an electric car / a future car / for / is / environment]

An electric car is a future car for environment.

---

5. 신재생 에너지는 (우리 아이들을 위한) 에너지이다.

[is / our children / for / new renewable energy / the energy]

New renewable energy is the energy for our children.

---

6. 신재생 에너지는 (자연에 의해 / 만들어진) 에너지이다.

[is / new renewable energy / produced / the energy / by nature]

New renewable energy is the energy produced by nature.

---

7. 우리는 (미래를 위해) 에너지를 절약한다.

[our future / we / energy / for / save]

We save energy for our future.

---



바이오 에너지 bio energy / 신재생 에너지 new renewable energy / 환경 environment / 해양 에너지 ocean energy / 전기차 electric car / 태양광 판 solar panel



## Voca Test

No.	word	meaning	check
01	save	절약하다	
02	electric car	전기차	
03	energy	에너지	
04	computer	컴퓨터	
05	bio energy	바이오 에너지	
06	turn on	~을 켜다	
07	turn off	~을 끄다	
08	new renewable energy	신재생 에너지	
09	environment	환경	
10	solar panel	태양광 판	

---

## Unit 08

### Where do animals live?



Where do animals live? Lions live on grasslands. Tigers live in forests. Whales and dolphins live in the ocean. Beavers live in rivers. Birds live in trees. Moles live under grounds. Bees live in honeycombs.

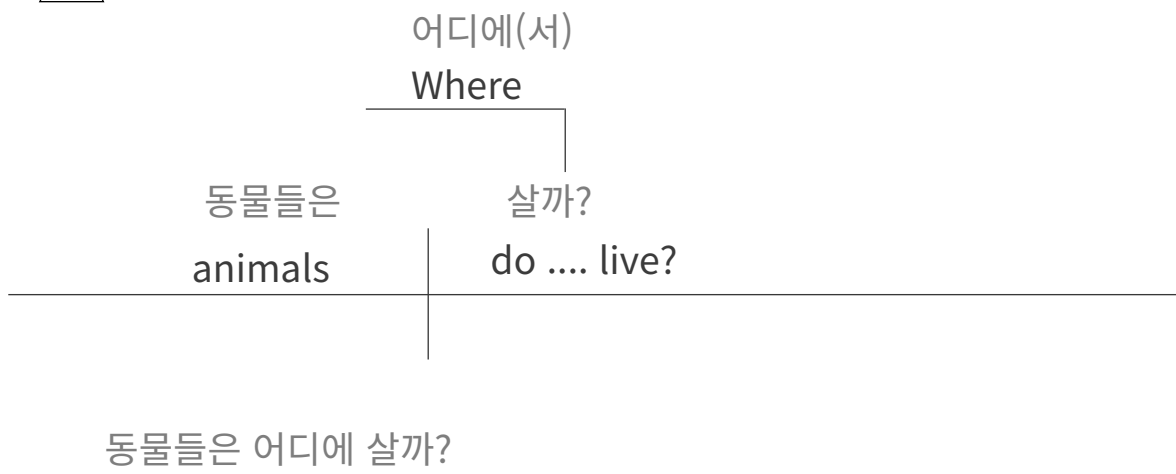


live 살다 / where 어디에 / grassland 초원 / lion 사자 / tiger 호랑이 / forest 숲 / whale 고래 / dolphin 돌고래 / beaver 비버 / mole 두더지 / honeycomb 벌집



## 문장 다이어그램 훈련

1. Where do animals live?



2. Lions live (on grasslands).



3. Tigers live (in forests).





4. Whales and dolphins (live) (in the ocean).

고래들과 돌고래들은

산다

Whales and dolphins

live

바다에서

in the ocean

고래들과 돌고래들은 바다에서 산다.

5. Beavers (live) (in rivers).

비버들은

산다

Beavers

live

강에서

in rivers

비버들은 강에서 산다.

6. Birds (live) (in trees).

새들은

산다

Birds

live

나무에서

in trees

새들은 나무에서 산다.





7. Moles (live) (under grounds).

두더지들은 Moles	산다 live
	땅 속에서 under grounds

두더지들은 땅 속에서 산다.

8. Bees (live) (in honeycombs).

벌들은 Bees	산다 live
	벌집에서 in honeycombs

벌들은 벌집에서 산다.

해설지  
ONLY



## 영작 훈련

1. Minho는 (서울에) 산다.  
[lives / Seoul / Minho / in]

Minho lives in Seoul.

2. Johnson은 (토론토에) 산다.  
[Johnson / Toronto / lives / in]

Johnson lives in Toronto.

3. Jane은 (런던에) 산다.  
[Jane / London / in / lives]

Jane lives in London.

4. Shultz는 (독일에) 산다.  
[Germany / Shultz / in / lives]

Shultz lives in Germany.

5. 나는 (기숙사에) 살고 있다.  
[in / I / live / the dormitory]

I live in the dormitory.

6. 나의 형은 (수원에) 산다.  
[lives / Suwon / in / my brother]

My brother lives in Suwon.

7. 나의 친구는 (제주도에) 산다.  
[Jeju / lives / my friend / in]

My friend lives in Jeju.



산다 live / 토론토 Toronto / 독일 Germany / 기숙사 dormitory / 형 brother / 수원 Suwon / 친구 friend /  
제주도 Jeju / ~에 in



## Voca Test

No.	word	meaning	check
01	Beaver	비버	
02	live	살다	
03	forest	숲	
04	grassland	목초지, 초원	
05	Germany	독일	
06	whale	고래	
07	dolphin	돌고래	
08	dormitory	기숙사	
09	Toronto	토론토	
10	Jejudo	제주도	

---

## Unit 09

# Learning Activities



Students have learning activities in each class. Students write a story in English class. Students draw a picture in art class. Students play football in P.E. class. Students sing a song in music class. Students solve problems in math class. Students debate on global warming in debate class. Students have fun in each class.



learning activity 학습활동 / write 쓰다 / English class 영어수업 / draw a picture 그림을 그리다 / play football 축구를 하다 / solve problems 문제를 풀다 / debate class 토론수업



## 문장 다이어그램 훈련

1. Students have learning activities (in each class).

학생들은 Students	가진다 have	학습 활동들을 learning activities
		각 수업에서 in each class

학생들은 각 수업에서 학습 활동을 가진다.

2. Students write a story (in English class).

학생들은 Students	쓴다 write	이야기를 a story
		영어 수업 시간에 in English class

학생들은 영어 수업 시간에 이야기를 쓴다.

3. Students draw a picture (in art class).

학생들은 Students	그린다 draw	그림을 a picture
		미술 수업 시간에 in art class

학생들은 미술 수업 시간에 그림을 그린다.



4. Students play football (in P.E. class).

학생들은 Students	한다 play	축구를 football
체육 수업 시간에 in P.E. class		

학생들은 체육 수업 시간에 축구를 한다.

5. Students sing a song (in music class).

학생들은 Students	부른다 sing	노래를 a song
음악 수업 시간에 in music class		

학생들은 음악 수업 시간에 노래를 부른다.

6. Students solve problems (in math class).

학생들은 Students	푼다 solve	문제들을 problems
수학 수업 시간에 in math class		

학생들은 수학 수업 시간에 문제들을 푼다.



7. Students discuss the topic *global warming* (in debate class).

학생들은 Students	토론한다 discuss	지구 온난화 주제를 the topic <i>global warming</i>
		토론 수업 시간에 in debate class

학생들은 토론 수업 시간에 지구 온난화 주제를 토론한다.

8. Students have fun (in each class).

학생들은 Students	가진다 have	즐거운 시간을 fun
		각 수업 시간에 in each class

학생들은 각 수업 시간에 즐거운 시간을 보낸다.

해설지  
ONLY



## 영작 훈련

1. Jill은 (영어 수업에서) 이야기를 말한다.

[English class / a story / in / Jill / tells]

Jill tells a story in English class.

2. 태희는 (미술 수업에서) 종이접기를 한다.

[Tea Hee / art class / origami / in / does]

Tae Hee does origami in art class.

3. 서희는 (체육 시간에) 달리기를 한다.

[P.E. class / runs / in / Seo Hee]

Seo Hee runs in P.E. class.

4. 준희는 (음악 시간에) 노래를 부른다.

[a song / music class / in / sings / Jun Hee]

Jun Hee sings a song in music class.

5. Phill은 (역사 시간에) 2차 세계대전을 공부한다.

[Phill / history class / studies / Second World War / in]

Phill studies Second World War in history class.

6. Samson은 (토론 수업에서) 기후변화에 대해 토론한다.

[discusses / climate change / debate class / in / Samson]

Samson discusses climate change in debate class.

7. 학습 활동은 (학생들에게) 효과적이다.

[students / are / to / learning activities / effective]

Learning activities are effective to students.



이야기를 말하다 tell a story / 달리기를 한다 run / 2차 세계대전 Second World War / 기후변화 climate change / 효과적인 effective / 학습활동 learning activity / 종이접기를 하다 do origami





## Voca Test

No.	word	meaning	check
01	class	수업	
02	discuss	토론하다	
03	global warming	지구온난화	
04	play football	축구를 하다	
05	P.E. class	체육 시간(수업)	
06	math class	수학 시간(수업)	
07	English class	영어 시간(수업)	
08	solve problems	문제를 풀다	
09	draw a picture	그림을 그리다	
10	have fun	즐거운 시간을 보내다	

---

## Unit 10

# Different Jobs



Jim is a baker. He makes cookies in a bakery. Susan is a graphic designer. She designs web pages in a design company. Minsu is a pilot. He flies planes from Seoul to London. Soho is an artist. He draws a picture on the wall.



baker 제빵사 / bakery 제과점 / graphic designer 그래픽 디자이너 / design 디자인하다 / pilot 파일럿 / fly (비행기를) 조종하다 / artist 예술가 / draw 그리다



## 문장 다이어그램 훈련

1. Jim (is) a baker.

Jim은	이다	제빵사
Jim	is	a baker

Jim은 제빵사이다.

2. He (makes) cookies (in a bakery).

그는	만든다	쿠키를
He	makes	cookies
		제과점에서 in a bakery

그는 제과점에서 쿠키를 만든다.

3. Susan (is) a graphic designer.

Susan은	이다	그래픽 디자이너
Susan	is	a graphic designer

Susan은 그래픽 디자이너이다.



4. She designs web pages (in a design company).

그녀는	디자인한다	웹페이지를
She	designs	web pages
	디자인 회사에서 in a design company	

그녀는 디자인 회사에서 웹페이지를 디자인한다.

5. Minsu is a pilot.

민수는	이다	파일럿
Minsu	is	a pilot

민수는 파일럿이다.

6. He flies planes (from Seoul) (to London).

그는	조종한다	비행기를
He	flies	planes
	서울에서 from Seoul	
	런던까지 to London	

그는 서울에서 런던까지 비행기를 조종한다.



7. Soho is an artist.

수호는	이다	화가
Soho	is	an artist

수호는 화가이다.

8. He draws a picture (on the wall).

그는	그린다	그림을
He	draws	a picture
	벽에	
	on the wall	

그는 벽에 그림을 그린다.

해설지  
ONLY



## 영작 훈련

1. 그녀는 (학교에서) 영어를 가르친다.

[she / at / English / school / teaches]

She teaches English at school.

2. Tom은 (은행에서) 일한다.

[works / a bank / in / Tom]

Tom works in a bank.

3. 그는 (쇼핑몰에서) 고객 매니저이다.

[a shopping mall / he / in / a shopping manager / is]

He is a shopping manager in a shopping mall.

4. Kelly는 (교육 회사에서) 일한다.

[Kelly / Education Company / in / works]

Kelly works in Education Company.

5. Minho는 (Google에서) 일했다.

[Google / worked / Minho / in]

Minho worked in Google.

6. John은 (거리에서) 그림을 그린다.

[the street / John / draws / on / a picture]

John draws a picture on the street.

7. Jungho는 (NASA에서) 일한다.

[NASA / works / Jungho / in]

Jungho works in NASA.



학교에서 in a school / 가르치다 teach / 은행 bank / 쇼핑몰 shopping mall / 교육회사 education company  
/ 그림을 그리다 draw a picture



## Voca Test

No.	word	meaning	check
01	baker	제빵사	
02	bakery	제과점	
03	artist	예술가	
04	graphic designer	그래픽 디자이너	
05	draw	그리다	
06	picture	그림, 사진	
07	wall	벽	
08	fly a plane	비행하다	
09	pilot	파일럿	
10	web page	웹페이지	

---

## Unit 11

### P.E. Class



Students like P.E. class. James plays baseball with his friends, Peter and Tom. He hits the ball with his bat. Susan plays tennis with Jane. She hits the ball with her racket. Thomas plays volleyball. He hits the ball with his hand. They all look happy.



P.E. class 체육수업 / play 하다 / baseball 야구 / hit 치다 / tennis 테니스 / play + 운동명, 운동을 하다 / look 보이다, look + 형용사 ~하게 보이다





## 문장 다이어그램 훈련

1. Students (like) P.E. class.

학생들은 Students	좋아한다 like	체육 수업을 P.E. class
------------------	--------------	----------------------

학생들은 체육 수업을 좋아한다.

2. James (plays) baseball (with his friends, Peter and Tom).

제임스는 James	한다 plays	야구를 baseball
---------------	-------------	-----------------

그의 친구들 피터와 톰과 함께  
with his friends, Peter and Tom

제임스는 그의 친구 피터와 톰과 함께 야구를 한다.

3. He (hits) the ball (with his head).

그는 He	친다 hits	공을 the ball
----------	------------	----------------

그의 방망이로  
with his bat

그는 (그의) 방망이로 공을 친다.



4. Susan plays tennis (with Jane).

수잔은 Susan	친다 plays	테니스를 tennis
	제인과 함께 with Jane	

수잔은 제인과 함께 테니스를 친다.

5. She hits the ball (with her racket).

그녀는 She	친다 hits	공을 the ball
	(그녀의) 라켓으로 with her racket	

그녀는 라켓으로 공을 친다.

6. Thomas plays volleyball.

토마스는 Thomas	한다 plays	배구를 volleyball
----------------	-------------	-------------------

토마스는 배구를 한다.



7. He hits the ball (with his hand).

그는 He	친다 hits	공을 the ball
		(그의) 손으로 with his hand

그는 손으로 공을 친다.

8. They all look happy.

그들 모두는 They all	보인다 look	행복한 happy

그들 모두는 행복하게 보인다.

해설지  
ONLY



## 영작 훈련

1. Jerom은 (친구들과 함께) 축구를 한다.  
[his friends / plays / Jerom / with / football]  
Jerom plays football with his friends.

2. 그는 (헤더를) 잘한다.  
[is good / he / header / at]  
He is good at header.

3. Jamin은 (수영장에서) 수영을 한다.  
[a pool / Jamin / in / swims]  
Jamin swims in a pool.

4. Peter는 (운동장에서) 달리기를 한다.  
[the playground / runs / Peter / in]  
Peter runs in the playground.

5. Paul은 (공원에서) 자전거를 탄다.  
[Paul / the park / in / a bicycle / rides]  
Paul rides a bicycle in the park.

6. Jacob은 (체육관에서) 줄넘기를 한다(줄을 넘는다).  
[in / a rope / Jacob / the Gym / jumps]  
Jacob jumps a rope in the Gym.

7. 사람들은 (공원에서) 조깅을 한다.  
[the park / in / jog / people]  
People jog in the park.



축구를 하다 play football / ~를 잘한다 be good at / 수영장 pool / 운동장 playground / 타다 ride / 자전거 bicycle / 체육관 Gym / 넘는다 jump / 조깅을 하다 jog



## Voca Test

No.	word	meaning	check
01	play	놀다, ~하다	
02	tennis	테니스	
03	volleyball	배구	
04	racket	라켓	
05	hit	치다	
06	play + 운동명	(운동을) 하다	
07	look	보다	
08	look + 형용사	(형용사) 처럼 보인다	
09	ball	공	
10	like	좋아하다	

---

## Unit 12

### Things from Milk



You can get milk from cows. Many things come from milk.  
You can make butter from milk. It tastes creamy. People  
have butterbread at breakfast. You can make ice cream  
from milk. It tastes sweet. Children like a corn ice cream.  
You can make yogurt from milk. It is good for health.  
People eat it with fruits.



get 얻다 / from ~로 부터 / butter 버터 / taste + 형용사, ~한 맛이 나다 / bread 빵 / at  
breakfast 아침 식사 중에 / be good for ~에 좋다 / health 건강



## 문장 다이어그램 훈련

1. You can get milk (from cows).

당신은 You	얻을 수 있다 can get	우유를 milk
		젖소로부터 from cows

당신은 젖소로부터 우유를 얻을 수 있다.

2. Many things come (from milk).

많은 것들이 Many things	나온다 come	
		우유에서 from milk

많은 것들이 우유에서 나온다.

3. You can make butter (from milk).

당신은 You	만들 수 있다 can make	버터를 butter
		우유로부터 from milk

당신은 우유로부터 버터를 만들 수 있다.



4. It tastes creamy.

그것은 It	맛이 난다 tastes	크림 같은 creamy
-----------	-----------------	-----------------

그것은 크림 같은 맛이 난다.

5. People have butterbread (at breakfast).

사람들은 People	먹는다 have	버터빵을 butterbread
	아침에 at breakfast	

사람들은 아침에 버터빵을 먹는다.

6. You can make ice cream (from milk).

당신은 You	만들 수 있다 can make	아이스크림을 ice cream
	우유에서 from milk	

당신은 우유에서 아이스크림을 만들 수 있다.

7. It tastes sweet.

그것은 It	맛이 난다 tastes	달콤한 sweet
-----------	-----------------	--------------

그것은 달콤한 맛이 난다.





8. Children like a corn ice cream.

아이들은 Children	좋아한다 like	옥수수 아이스크림을 a corn ice cream
------------------	--------------	--------------------------------

아이들은 옥수수 아이스크림을 좋아한다.

9. You can make yogurt (from milk).

당신은 You	만들 수 있다 can make	요거트를 yogurt
	우유에서 from milk	

당신은 우유에서 요거트를 만들 수 있다.

10. It is good (for health).

그것은 It	이다 is	좋은 good
		건강에 for health

그것은 건강에 좋다.

11. People eat it (with fruits).

사람들은 People	먹는다 eat	그것을 It
	과일과 함께 with fruits	

사람들은 과일과 함께 그것을 먹는다.



## 영작 훈련

1. 우리는 (콩에서) 두부를 만들 수 있다.

[tofu / can make / beans / from / we]

We can make tofu from beans.

2. 당신은 (딸기를 가지고) 딸기잼을 만들 수 있다.

[strawberry jam / you / with / can make / strawberries]

You can make strawberry Jam with strawberries.

3. 우리는 (우유로 부터) 치즈를 만들 수 있다.

[we / cheese / from / can make / milk]

We can make cheese from milk.

4. 우리는 (나무에서) 종이를 만든다.

[make / from / we / a tree / paper]

We make paper from a tree.

5. Sam은 (아이디어로) 물건을 만든다.

[from / Sam / things / ideas / makes]

Sam makes things from ideas.

6. 그 농부는 (사과로 부터) 사과 주스를 만든다.

[makes / the farmer / apples / from / an apple juice]

The farmer makes an apple juice from apples.

7. 우리는 (창의적인 생각으로) 모든 것을 만들 수 있다.

[can make / from / we / creative ideas / everything]

We can make everything from creative ideas.



콩 bean / 두부 tofu / 딸기잼 strawberry jam / 아이디어, 생각 idea / 사과주스 apple juice / 창의적인 생각  
creative idea



## Voca Test

No.	word	meaning	check
01	milk	우유	
02	yogurt	요거트	
03	butterbread	버터빵	
04	taste	맛이 나다	
05	sweet	단, 달콤한	
06	be good for	~에 좋다	
07	health	건강	
08	get	얻다	
09	creative idea	창의적인 생각	
10	breakfast	아침	

---

## Unit 13

# Various Vitamins



Vitamins are good for your health. There are various vitamins in food. Vitamin C is good for your skin. Oranges are rich in vitamin C. Vitamin K is good for your bones. Spinaches contain vitamin K. Vitamin A is good for your eyes. Carrots are rich in vitamin A. We take the various vitamins from food.



vitamin 비타민 / be good for ~에 좋다 / There is(are) ~ 이 있다 / skin 피부 / be rich 풍부하다 / contain 포함하다 / bone 뼈



## 문장 다이어그램 훈련

1. Vitamins are good (for your health).

비타민은 Vitamins	이다 are	좋은 good
		당신의 건강에 for your health

비타민은 당신의 건강에 좋다.

2. There are various vitamins (in foods).

다양한 비타민이 various vitamins	There 있다 are	해석하지 않음
		음식에 in food

음식에 다양한 비타민이 있다.

3. Vitamin C is good (for your skin).

비타민 C는 Vitamin C	이다 is	좋은 good
		당신의 피부에 for your skin

비타민 C는 당신의 피부에 좋다.



4. Oranges are rich (in vitamin C).

오렌지는	이다	풍부한
Oranges	are	rich
		비타민 C가 in vitamin C

오렌지는 비타민 C가 풍부하다.

5. Vitamin K is good (for your bones).

비타민 K는	이다	좋은
Vitamin K	is	good
		당신의 뼈에 for your bones

비타민 K는 당신의 뼈에 좋다.

6. Spinaches contain vitamin K.

시금치는	포함한다	비타민 K를
Spinaches	contain	vitamin K

시금치는 비타민 K를 포함한다.



7. Vitamin A is good (for your eyes).

비타민 A는 Vitamin A	이다 is	좋은 good	당신의 눈에 for your eyes
---------------------	----------	------------	-------------------------

비타민 A는 당신의 눈에 좋다.

8. Carrots are rich (in vitamin A).

당근은 Carrots	이다 are	풍부한 rich	비타민 A가 in vitamin A
----------------	-----------	-------------	------------------------

당근은 비타민 A가 풍부하다.

9. We take the various vitamins (from foods).

우리는 We	(섭)취한다 take	다양한 비타민을 the various vitamins	음식에서 from food
-----------	----------------	----------------------------------	-------------------

우리는 음식에서 다양한 비타민을 (섭)취하다.



## 영작 훈련

1. 비타민은 (우리의 건강에) 필수적이다.  
[vitamins / for / are / our health / essential]  
Vitamins are essential for our health.

2. 우리는 (음식에서) 비타민을 섭취한다.  
[take / food / vitamins / we / in]  
We take vitamins in food.

3. 계란은 (비타민 A가) 풍부하다.  
[eggs / vitamin A / rich / in / are]  
Eggs are rich in vitamin A.

4. 브로콜리는 (비타민 C가) 풍부하다.  
[rich / broccoli / in / vitamin C / is]  
Broccoli is rich in vitamin C.

5. 우리는 (건강을 위해) 운동을 해야 한다.  
[we / our health / for / have to exercise ]  
We have to exercise for our health.

6. 긍정적인 생각은 (정신 건강에) 좋다.  
[is good / mental health / for / positive thinking]  
Positive thinking is good for mental health.

7. 사랑은 두려움을 이긴다.  
[fear / love / wins]  
Love wins fear.



필수적인 essential / 풍부하다 be rich (in) / 두려움 fear / 이기다 win / 섭취하다 take / 건강 health / 비타민 vitamin





## Voca Test

No.	word	meaning	check
01	vitamin	비타민	
02	take	취하다	
03	contain	포함하다	
04	be rich in ~	~에 풍부하다	
05	spinach	시금치	
06	carrot	당근	
07	be good for	~에 좋다	
08	mental health	정신 건강	
09	fear	두려움	
10	win	이긴다	

---

## Unit 14

### I see flowers in all seasons!



The tulips bloom in spring. I plant the tulips in my garden.  
The sunflowers bloom in summer. I plant the sunflowers in  
my garden. The cosmos bloom in fall. I plant the cosmos  
in my garden. The camellias bloom in winter. I plant the  
camellias in my garden. I can see flowers in my garden in  
all seasons.



tulip 튜립 / plant 심다 / garden 정원 / sunflower 해바라기 / bloom 꽃이 피다 / fall 가을 /  
cosmos 코스모스 / camellia 동백꽃 / all seasons 사계절, 1년 내내



## 문장 다이어그램 훈련

1. The tulips bloom (in spring).

튤립은 The tulips	꽃이 핀다 bloom
	봄에 in spring

튤립은 봄에 꽃이 핀다.

2. I plant the tulips (in my garden).

나는 I	심는다 plant	튤립을 the tulips
	내 정원에 in my garden	

나는 내 정원에 튤립을 심는다.

3. The sunflowers bloom (in summer).

해바라기는 The sunflowers	꽃이 핀다 bloom
	여름에 in summer

해바라기는 여름에 꽃이 핀다.



4. I plant the sunflowers (in my garden).

나는 I	심는다 plant	해바라기를 the sunflowers
		내 정원에 in my garden

나는 내 정원에 해바라기를 심는다.

5. The cosmos bloom (in fall).

코스모스는 The cosmos	꽃이 핀다 bloom	
		가을에 in fall

코스모스는 가을에 꽃이 핀다

6. I plant the cosmos (in my garden).

나는 I	심는다 plant	코스모스를 the cosmos
		내 정원에 in my garden

나는 내 정원에 코스모스를 심는다.



7. The camellias bloom (in winter).

동백꽃은 The camellias	꽃이 핀다 bloom	
		겨울에 in winter

동백꽃은 겨울에 꽃이 핀다.

8. I plant the camellias (in my garden).

나는 I	심는다 plant	동백꽃을 the camellias
		내 정원에 in my garden

나는 내 정원에 동백꽃을 심는다.

9. I can see flowers (in my garden) (in all seasons).

나는 I	볼 수 있다 can see	꽃들을 flowers
		내 정원에서 in my garden
		모든 계절에 in all seasons

나는 모든 계절에 내 정원에서 꽃들을 볼 수 있다.



## 영작 훈련

1. 모든 식물은 (작은 씨에서 부터) 성장한다.  
[a small seed / all plants / from / grow]

All plants grow from a small seed.

2. 어떤 위대한 일도 (아이디어로 부터) 시작한다.  
[starts / an idea / from / A great thing]

All plants grow from a small seed.

3. 뿌리 깊은 나무는 (혹독한 환경 속에서도) 성장한다.  
[a deep-rooted tree / harsh environments / in / grows]

A deep-rooted tree grows in harsh environments.

4. 우리는 (자연 속에서) 조화로움을 배운다.  
[nature / in / we / harmony / learn]

We learn harmony in nature.

5. 진실된 사랑은 조화로움을 창시한다.  
[true love / harmony / creates]

True love creates harmony.

6. 자연은 우리에게 모든 것을 준다.  
[gives / all things / us / nature]

Nature gives us all things.

7. 모든 식물은 (자연 속에서) 조화롭게 생존한다.  
[all plants / nature / harmoniously / survive / in]

All plants survive harmoniously in nature.



성장하다 grow / 위대한 일 a great thing / 뿌리 깊은 나무 a deep-rooted tree / 혹독한 harsh / 조화로움 harmony / 창시하다 create / 생존하다 survive



## Voca Test

No.	word	meaning	check
01	tulip	튤립	
02	sunflower	해바라기	
03	camellia	동백꽃	
04	bloom	꽃이 피다	
05	plant	식물	
06	all seasons	모든 계절	
07	harsh	혹독한	
08	a deep-rooted	뿌리 깊은	
09	survive	생존하다	
10	harmony	조화	

---

## Unit 15

### I learn something in the class.



I like many classes. I like P.E. class. I learn about sports skills and health. I like English class. I learn about grammars and reading skills. I like science class. I learn about plants, animals, and physical laws. I like social studies. I learn about people and countries.



like 좋아하다 / P.E. class 체육수업 / learn 배우다 / skill 기술 / health 건강 / grammar 문법 /  
science class 과학수업 / physical laws 물리법칙 / social studies 사회





## 문장 다이어그램 훈련

1. I (like) many classes.

나는 I	좋아한다 like	많은 수업들을 many classes
---------	--------------	-------------------------

나는 많은 수업을 좋아한다.

2. I (like) P.E. class.

나는 I	좋아한다 like	체육 수업을 P.E. class
---------	--------------	----------------------

나는 체육 수업을 좋아한다.

3. I (learn) (about sports skills and health).

나는 I	배운다 learn	스포츠 기술과 건강에 관하여 about sports skills and health
---------	--------------	---

나는 스포츠 기술과 건강에 관하여 배운다.



4. I (like) English class.

나는	좋아한다	영어 수업을
I	like	English class

나는 영어 수업을 좋아한다.

5. I (learn) (about grammars and reading skills).

나는	배운다	
I	learn	
		문법과 독서법에 대해 about grammars and reading skills

나는 문법과 독서법에 대해 배운다.

6. I (like) science class.

나는	좋아한다	과학 수업을
I	like	science class

나는 과학 수업을 좋아한다.



7. I (learn) (about plants, animals, and physical laws).

나는 I	배운다 learn	
		식물, 동물, 그리고 물리법칙에 대해 about plants, animals, and physical laws

나는 식물, 동물, 그리고 물리법칙에 대해 배운다.

8. I (like) social studies.

나는 I	좋아한다 like	사회 과목을 social studies

나는 사회 과목을 좋아한다.

9. I (learn) (about people and countries).

나는 I	배운다 learn	
		사람들과 나라들에 대해 about people and countries

나는 사람들과 나라들에 대해 배운다.



## 영작 훈련

1. 나는 (친구들로 부터) 새로운 것을 배운다.

[something new / friends / from / learn / I]

I learn something new from friends.

2. 우리는 (삶 속에서) 지혜를 배운다.

[we / in / learn / life / wisdom]

We learn wisdom in life.

3. 당신은 (책 속에서) 지식을 얻는다.

[get / you / a book / from / knowledge]

You get wisdom from a book.

4. 나는 (실패에서) 교훈을 얻는다.

[failure / get / I / lessons / from]

I get a lesson from failure.

5. 당신은 (아이들로 부터) 순수함을 배울 것이다.

[children / you / pureness / from / will learn]

You will learn pureness from children.

6. 나는 (자연에서) 포용을 배운다.

[in / tolerance / I / nature / learn]

I learn tolerance in nature.

7. 당신은 (동물로 부터) 무언가를 배울 수 있다.

[you / animals / something / from / can learn]

You can learn something from animals.



새로운 것 something new / 지혜 wisdom / 지식 knowledge / 실패 failure / 교훈 lesson / 포용 tolerance /  
순수함 pureness



## Voca Test

No.	word	meaning	check
01	sports skills	스포츠 기술	
02	wisdom	지혜	
03	failure	실패	
04	physical laws	물리 법칙	
05	grammar	문법	
06	reading skills	독서 기술	
07	social studies	사회	
08	tolerance	관용	
09	pureness	순수함	
10	lesson	교훈	

---

## Unit 16

### Make a beautiful music!



Students play music in music class. Jim plays the drums with drumsticks. He can hit them fast or slow. Jane plays the violin with a bow. She pulls and pushes it back and forth. Sophia plays the flute with her mouth. She blows air into it. Tom sings a song to the music. They make a beautiful music together.

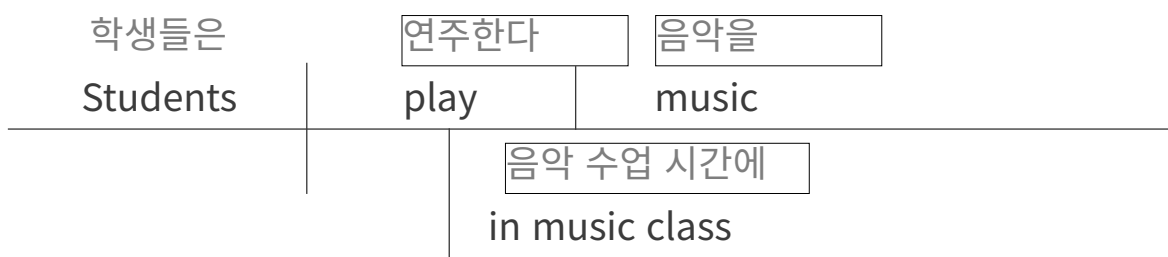


play music 음악을 연주하다 / fast or slow 빠르거나 느리게 / bow 활 / pull and push 당기고 밀다 / blow 불다 / play the 악기명 악기를 연주하다 / hit 치다



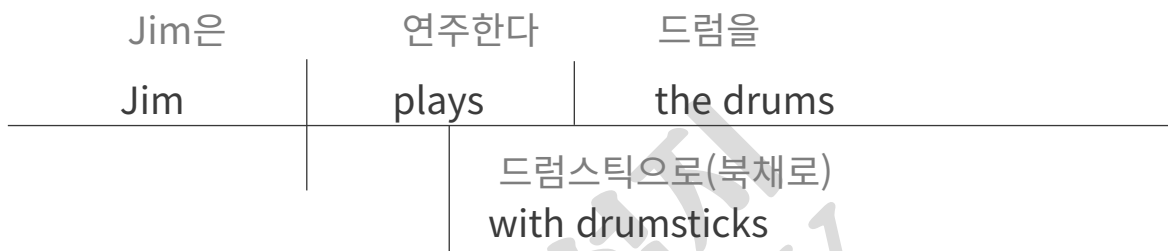
## 문장 다이어그램 훈련

1. Students play music (in music class).



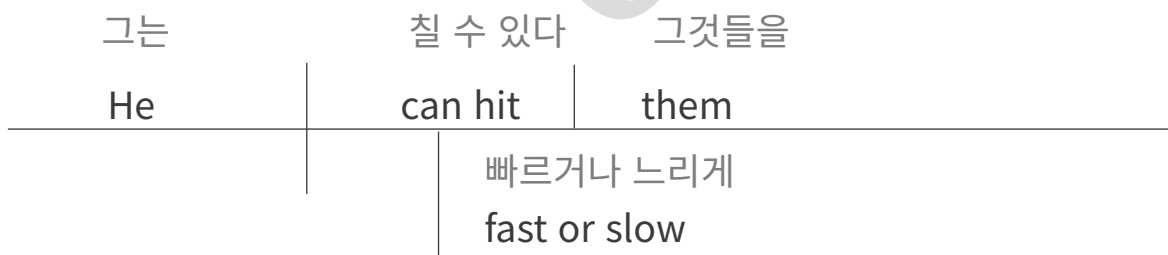
학생들은 음악 수업 시간에 음악을 연주한다.

2. Jim plays the drums (with drumsticks).



Jim은 드럼스틱(북채)으로 드럼을 연주한다.

3. He can hit them fast or slow.



그는 그것들을 빠르거나 느리게 칠 수 있다.



4. Jane plays the violin (with a bow).

Jane은 Jane	연주한다 plays	바이올린을 the violin
	활로 with a bow	

Jane은 활로 바이올린을 연주한다.

5. She pulls and pushes it back and forth.

그녀는 She	당기고 밀다 pulls and pushes	그것을 it
	왔다 갔다 back and forth	

그녀는 왔다 갔다 그것을 당기고 밀다.

6. Sophia plays the flute (with her mouth).

Sophia는 Sophia	연주한다 plays	플루트를 the flute
	입으로 with her mouth	

Sophia는 입으로 플루트를 연주한다.





7. She blows air (into it).

그녀는	불어 넣는다	공기를
She	blows	air
		그것 안으로 into it

그녀는 그것 안으로 공기를 불어 넣는다.

8. Tom sings a song (to the music).

Tom은	부른다	노래를
Tom	sings	a song
		음악에 맞춰 to the music

Tom은 음악에 맞춰 노래를 부른다.

9. They make a beautiful music together.

그들은	만든다	아름다운 음악을
They	make	a beautiful music
		함께 together

그들은 함께 아름다운 음악을 만든다.



## 영작 훈련

1. 아이들은 (음악에 맞춰) 신나게 춤을 춘다.

[dance / to / children / cheerfully / the music]

Children dance cheerfully to the music.

2. Tomson은 (리듬에 맞춰) 노래를 부른다.

[Tomson / a song / the rhythm / to / sings]

Tomson sings a song to the rhythm.

3. Shaw는 (빠른 손놀림으로) 기타를 연주한다.

[plays / nimble fingers / the guitar / Shaw / with]

Shaw plays the guitar with nimble fingers.

4. Jane은 (섬세한 터치로) 피아노를 연주한다.

[Jane / with / the piano / plays / a delicate touch]

Jane plays the piano with a delicate touch.

5. Jamy는 (5살 때) 하모니카를 연주했다.

[played / Jamy / the harmonica / at age 5]

Jamy played the harmonica at age 5.

6. 자연은 항상 위대한 곡을 연주한다.

[nature / always / great music / plays]

Nature always plays great music.

7. 우리는 (일상용품을 가지고) 음악을 만들 수 있다.

[music / we / with / can make / everyday supplies]

We can make music with everyday supplies.



음악에 맞춰 to the(a) music / 리듬 rhythm / 빠른 손놀림 nimble fingers / 섬세한 터치 delicate touch / 위대한 곡 great music / 일상용품 everyday supplies



## Voca Test

No.	word	meaning	check
01	play music	음악을 만들다	
02	play + the 악기명	악기를 연주하다	
03	bow	활	
04	hit	치다	
05	blow	불다	
06	nimble fingers	빠른 손놀림	
07	pull	당기다	
08	push	밀다	
09	drumstick	북채	
10	everyday supplies	일상용품	